



Верховний
Суд

Загальні показники здійснення судочинства місцевими та апеляційними судами у 2020 році

Валентина Данішевська

Голова Верховного Суду

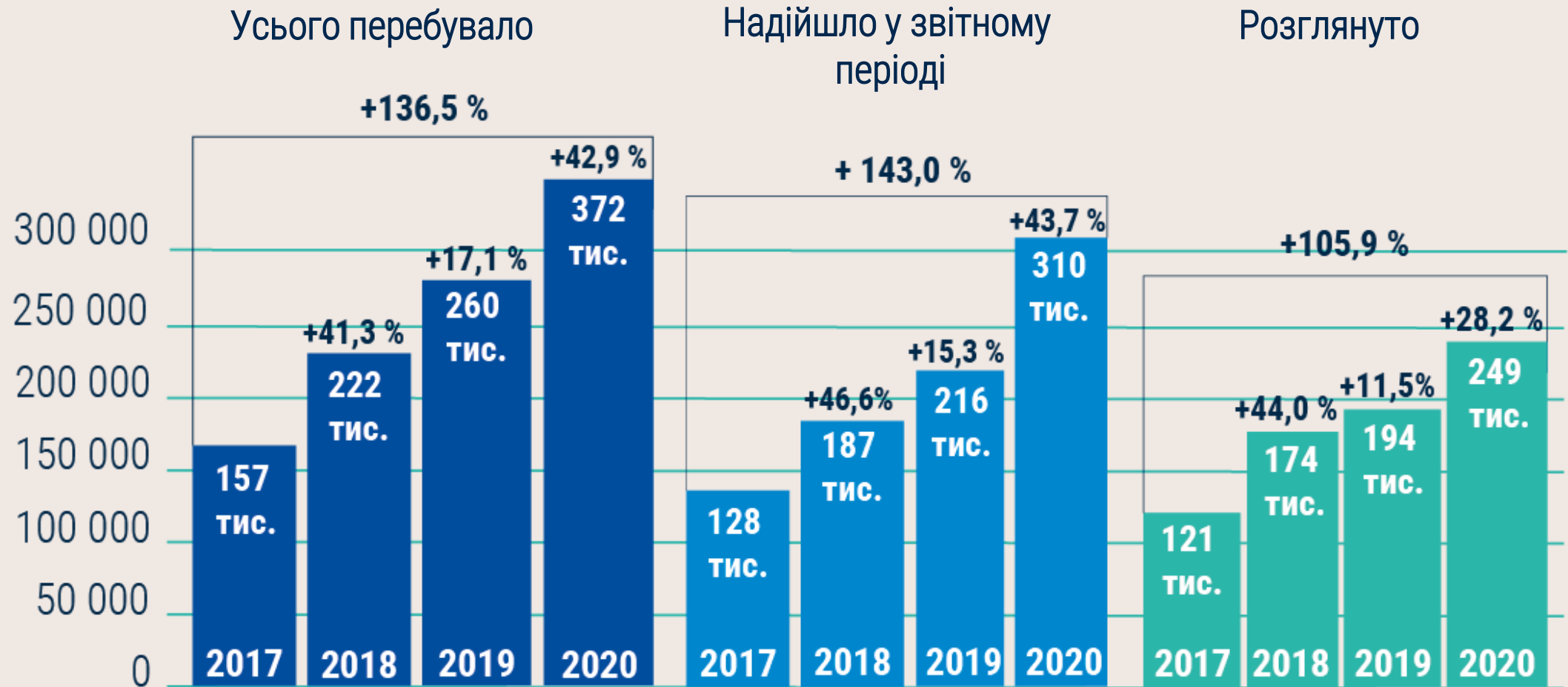
Надходження та розгляд справ/матеріалів місцевими та апеляційними судами



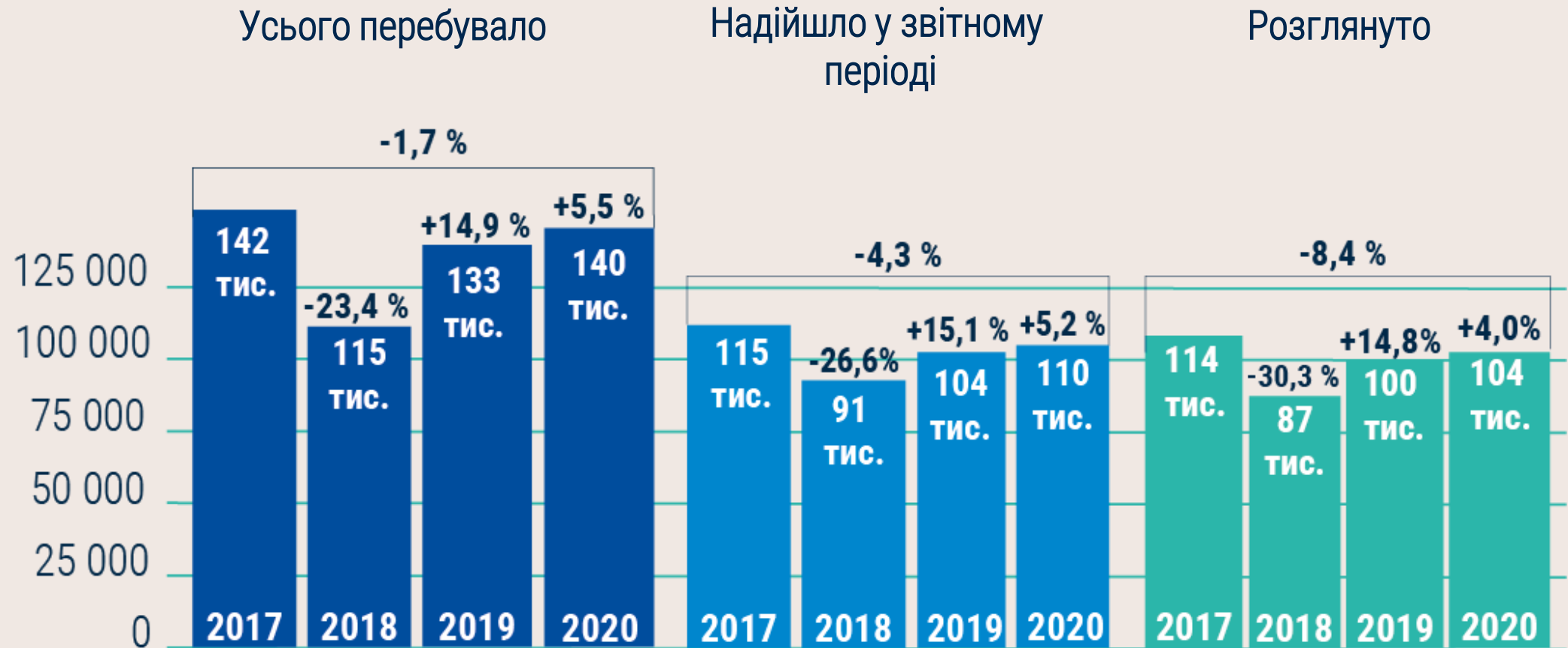
Загальні показники здійснення судочинства місцевими загальними судами



Загальні показники здійснення судочинства окружними адміністративними судами



Загальні показники здійснення судочинства господарськими місцевими судами

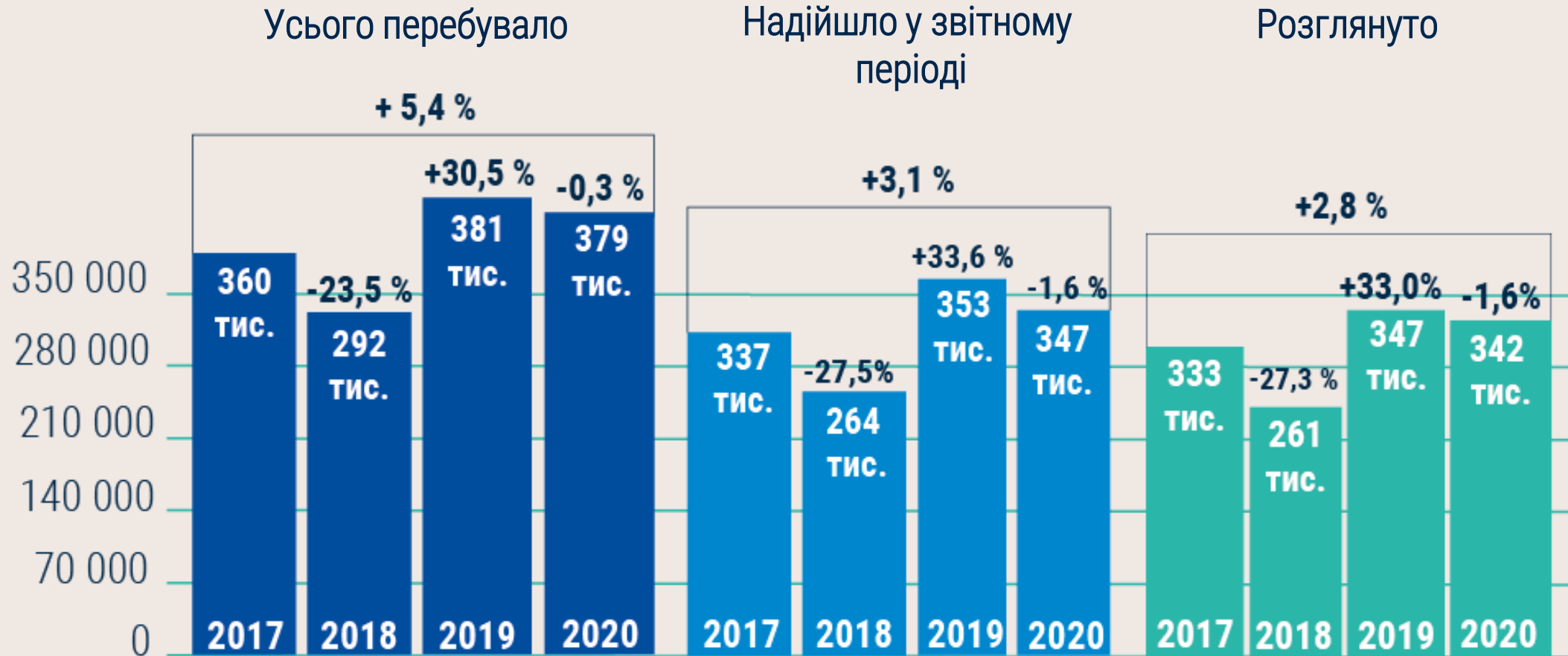


Нестача кадрів
серед суддів
першої інстанції

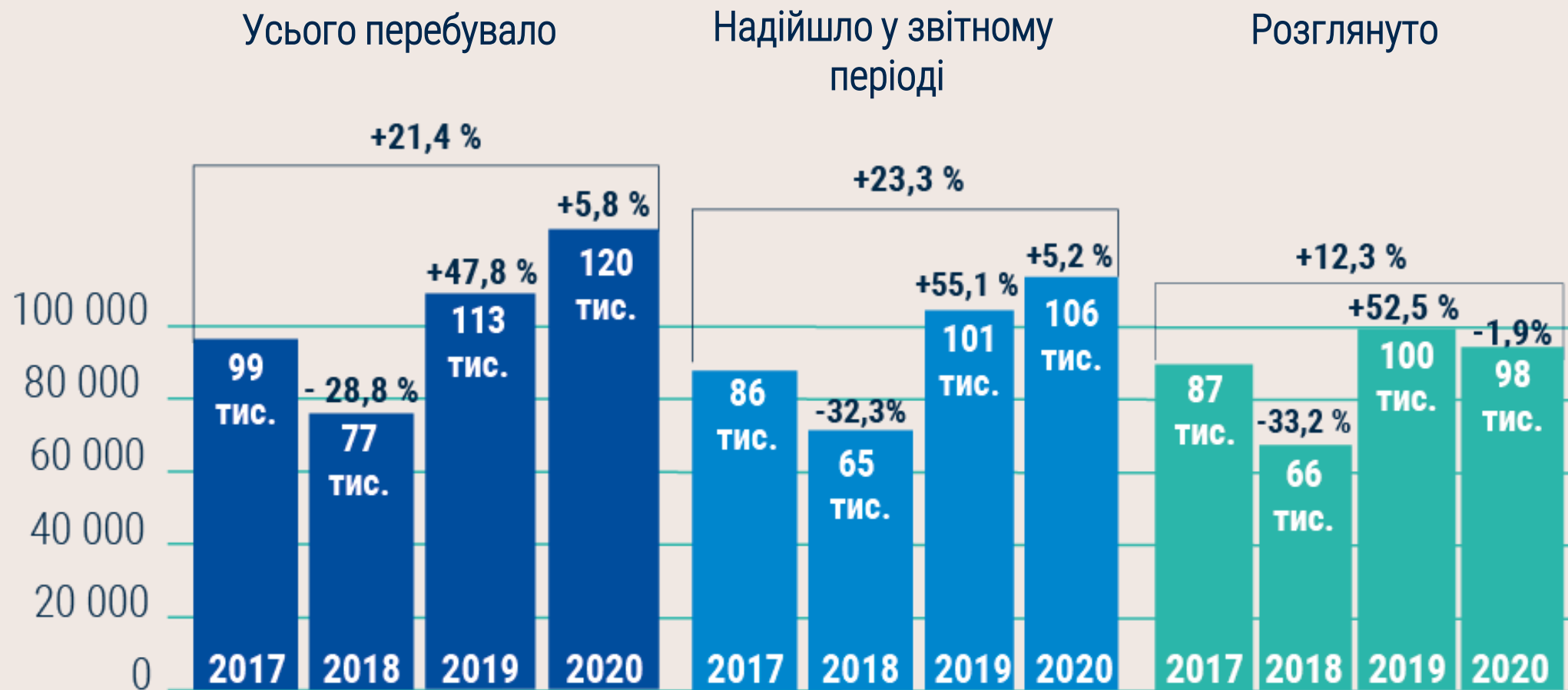


28 %

Загальні показники здійснення судочинства загальними апеляційними судами



Загальні показники здійснення судочинства апеляційними адміністративними судами



Загальні показники здійснення судочинства господарськими апеляційними судами



Нестача кадрів
серед суддів
апеляційної інстанції



33 %

Якість здійснення правосуддя: скасування та зміна судових рішень

Касаційним адміністративним судом у 2020 році



Якість здійснення правосуддя: скасування та зміна судових рішень

Касаційним господарським судом у 2020 році



Якість здійснення правосуддя: скасування та зміна судових рішень

Касаційним кримінальним судом у 2020 році



Всього:

2 937

1 188

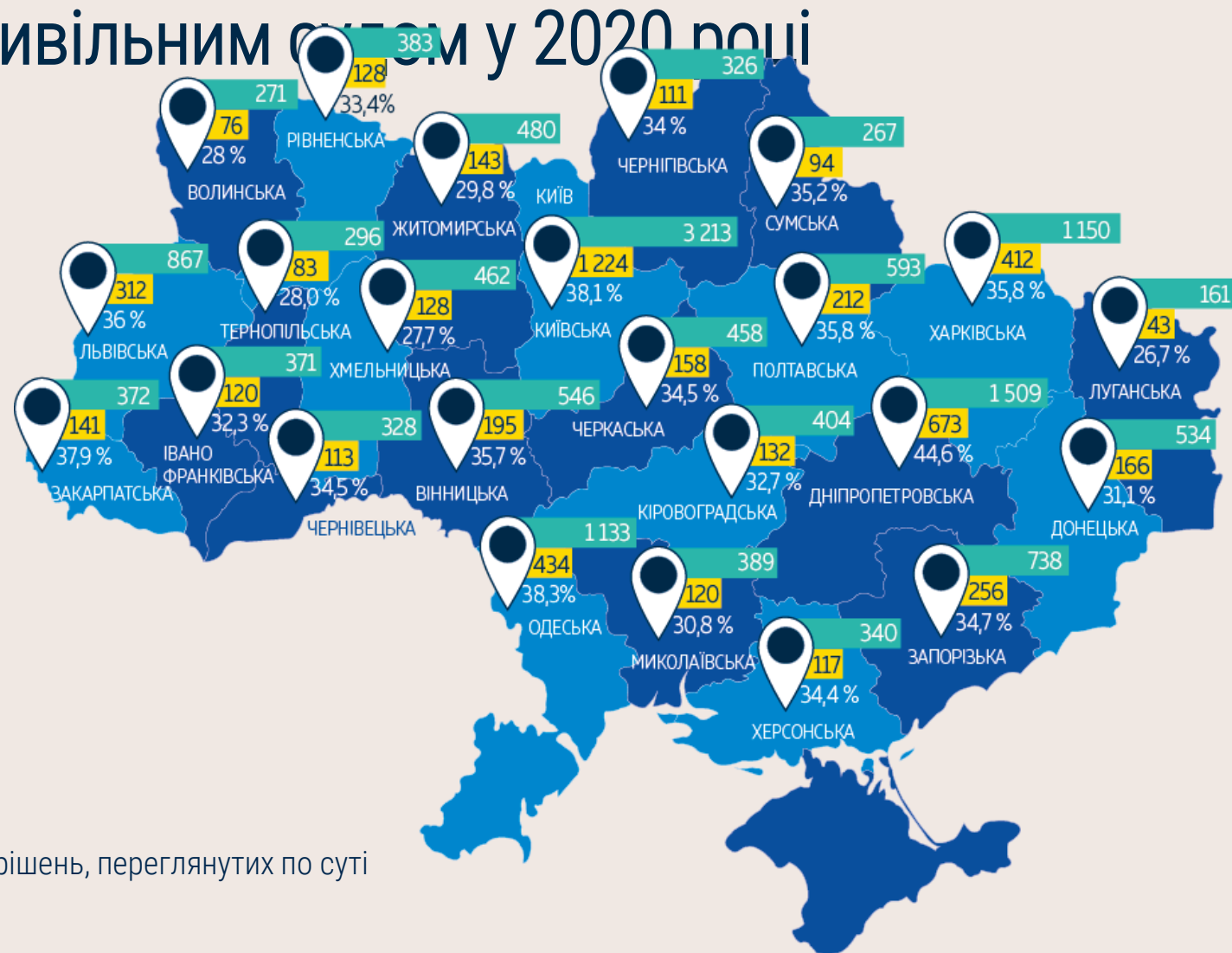
40,4%

■ загальна кількість судових рішень, переглянутих по суті

■ скасовано судових рішень

Якість здійснення правосуддя: скасування та зміна судових рішень

Касаційним цивільним судом у 2020 році



Всього:

15 618

5 606

36 %

■ загальна кількість судових рішень, переглянутих по суті

■ скасовано судових рішень

Причини скасування/зміни судових рішень Верховним Судом

- неналежне повідомлення про розгляд справи;
- безпідставна відмова в прийнятті апеляційної скарги;
- порушення порядку ухвалення додаткового рішення у справі,
- неналежне тлумачення процесуальної норми тощо.

Рівень довіри населення та відвідувачів судів до судової влади

За результатами дослідження центра Разумкова «Ставлення громадян України до судової системи»

	Довіра	Баланс* жовтень 2020	Баланс* лютий 2019	Баланс* жовтень 2017
Верховний Суд				
Загальнонаціональне опитування	18,8	-46,9	-47,4	-58,9
Опитування на виході з приміщень судів	41,5	10,3	-2,7	-6,5
Вищий антикорупційний суд				
Загальнонаціональне опитування	15,7	-46,7	-	-
Опитування на виході з приміщень судів	21,3	-19,6	-	-
Суди (судова система в цілому)				
Загальнонаціональне опитування	13,0	-65,0	-66,3	-71,6
Опитування на виході з приміщень судів	48,0	6,4	0,7	5,6
Місцевий суд у вашому районі, місті				
Загальнонаціональне опитування	16,0	-55,3	-55,7	-65,5
Опитування на виході з приміщень судів	54,4	19,5	11,2	14,0

*Різниця між часткою тих, хто довіряє, і часткою тих, хто не довіряє

Рівень довіри населення та відвідувачів судів до судової влади

	Довіра	Баланс* жовтень 2020	Баланс* лютий 2019	Баланс* жовтень 2017
Прокуратура				
Загальнонаціональне опитування	13,5	-61,2	-53,8	-59,9
Опитування на виході з приміщень судів	34,5	-16,3	-22,0	-17,6
Поліція				
Загальнонаціональне опитування	33,5	-22,4	-13,4	-6,9
Опитування на виході з приміщень судів	35,9	-19,8	-16,6	-6,8
Конституційний Суд України				
Загальнонаціональне опитування	21,5	-39,8	-43,1	-51,9
Опитування на виході з приміщень судів	37,6	8,6	-1,8	-4,0
Національне антикорупційне бюро України				
Загальнонаціональне опитування	15,0	-52,7	-48,3	-37,5
Опитування на виході з приміщень судів	21,7	-25,5	-9,0	-8,5
Спеціалізована антикорупційна прокуратура				
Загальнонаціональне опитування	14,1	-52,9	-51,2	-39,9
Опитування на виході з приміщень судів	18,7	-28,3	-17,7	-13,9

*Різниця між часткою тих, хто довіряє, і часткою тих, хто не довіряє



—
Верховний
Суд

Дякую за увагу!