



—
Верховний
Суд

Аналіз
стану здійснення правосуддя
Великою Палатою Верховного Суду
у I півріччі 2020 року

Київ
2020

		Зміст	
	Список скорочень		3
1.	Загальні обсяги роботи ВП ВС		4–7
2.	Здійснення правосуддя ВП ВС у касаційному порядку		7–12
3.	Здійснення правосуддя ВП ВС в апеляційному порядку та за скаргами на рішення ВРП, ухвалені за результатами розгляду скарг на рішення її ДП		12–14
4.	Здійснення правосуддя ВП ВС за заявами про перегляд судових рішень за виключними та нововиявленими обставинами		15–16
Додатки до аналітичного огляду. Аналітичні таблиці			
5.	Аналітична таблиця 1. Загальні показники здійснення правосуддя ВП ВС за порядком звернення		17
6.	Аналітична таблиця 2. Результати здійснення правосуддя ВП ВС за порядком звернення		17
7.	Аналітична таблиця 3. Загальні показники здійснення правосуддя ВП ВС за видом справ		18
8.	Аналітична таблиця 4. Результати здійснення правосуддя ВП ВС за видом справ		18

Список скорочень

ЄСПЛ	Європейський суд з прав людини
ВП ВС	Велика Палата Верховного Суду
ВРП	Вища рада правосуддя
ДП	Дисциплінарні палати
КАС	Касаційний адміністративний суд у складі Верховного Суду
КС ВС	Касаційні суди у складі Верховного Суду
матеріали	процесуальні звернення, стосовно яких не відкрито провадження
справи	процесуальні звернення, стосовно яких відкрито відповідні провадження: (у справі, апеляційне/касаційне, за заявою)
кінцеві рішення	рішення, якими завершено розгляд у ВС

1. Загальні обсяги роботи ВП ВС

Упродовж I півріччя цього року ВП ВС здійснювала правосуддя у складі 21 судді. У досліджуваному періоді на розгляді ВП ВС перебувало **1016** процесуальних звернень і справ, що на 45 % менше від аналогічних даних I півріччя 2019 року (1853). Серед них надходження I півріччя 2020 року становить **433** процесуальних звернення та справи. Зменшення надходження ВП ВС на 61 % порівняно з даними I півріччя 2019 року (1108) пов'язане з уведенням процесуальних фільтрів щодо підстав передачі на її розгляд справ у касаційному порядку відповідно до Закону України від 02 жовтня 2019 року № 142-IX «Про внесення змін до деяких законодавчих актів України щодо підстав передачі справи на розгляд Великої Палати Верховного Суду та щодо строків повернення справи», який набрав чинності 19 жовтня 2019 року. Також на зменшення надходження ВП ВС вплинуло прийняття Закону України від 17 березня 2020 року № 530-IX «Про внесення змін до деяких законодавчих актів України, спрямованих на запобігання виникненню і поширенню коронавірусної хвороби (COVID-19)». Структуру надходження ВП ВС за суб'єктами звернення, юрисдикціями та видами судових справ і матеріалів представлено нижче.

НАДІЙШЛО ДО ВП ВС процесуальних звернень

433

133 у касаційному порядку

119 в апеляційному порядку

24 скарг на рішення ДП ВРП

56 за нововиявленими/
виключними обставинами

101 інше

Від суб'єктів
звернення **300**

Від КС ВС **133**

Адміністративних (53 %) **228**

Господарських (11 %) **47**

Кримінальних (12 %) **53**

Цивільних (24 %) **105**

Упродовж I півріччя 2020 року частина процесуальних звернень і справ від суб'єктів звернення склала 69 % від загального надходження. Порівняно з даними аналогічного періоду 2019 року питома вага цих звернень у загальному надходженні ВП ВС збільшилась на 34 %. Відповідно від КС ВС у касаційному порядку передано 31 % справ від загального надходження.

Порівняно з I півріччям 2019 року в періоді, який досліджується, спостерігається зменшення майже у 2 рази надходження звернень в апеляційному порядку та в 1,2 раза – скарг на рішення ДП ВРП, а також на 7 одиниць збільшилось надходження заяв про перегляд рішень за нововиявленими/виключними обставинами та на 12 одиниць інших процесуальних звернень.

З уведенням процесуальних фільтрів структура даних про надходження процесуальних звернень і справ до ВП ВС за юрисдикціями в порівнюваних півріччях демонструє зменшення частини процесуальних звернень у порядку адміністративного (- 3 %) та цивільного (- 7 %) судочинства. Разом з тим спостерігається збільшення частини надходження процесуальних звернень і справ господарського (+ 2 %) та кримінального судочинства (+ 8 %).

З урахуванням справ і матеріалів, не розглянутих на початок досліджуваного періоду, на розгляді ВП ВС за формами звернень перебувало **1016** справ і матеріалів, а саме:

521 справа в касаційному та **270** – в апеляційному порядку;

65 та **11** заяв про перегляд судових рішень відповідно за виключними та нововиявленими обставинами;

45 скарг на рішення ВРП (у частині її ДП).

Крім того, на розгляді ВП ВС перебувало **104** процесуальних звернення інших форм звернення з питань, розгляд яких здійснюється шляхом ухвалення відповідних процесуальних рішень з додатковими роз'ясненнями для суб'єктів звернень їх процесуальних прав, порядку звернення тощо.

У I півріччі 2020 року ВП ВС ухвалено **621** судові рішення, яким завершено розгляд справ і матеріалів, проти 1208 – у I півріччі 2019 року. ВП ВС ухвалила в адміністративних справах **376** судових рішень, якими завершено розгляд справ і матеріалів, у цивільних справах – **140**, у господарських – **58** та в кримінальних – **47**. При цьому слід зауважити, що судові справи за всіма видами судочинства ВП ВС розглядає всім суддівським складом відповідно до вимог процесуального законодавства.

Крім цього, у досліджуваному періоді в **107** розглянутих справах суддями ВП ВС винесено окремі думки, а саме у: **65** справах – у касаційному порядку, у **39** справах – в апеляційному порядку та у **3** справах за скаргами на рішення ДП ВРП. Частина справ з винесенням окремих думок у I півріччі 2020 року становила **17** % від розглянутих проти 6 % у I півріччі 2019 року.

Найбільша частина справ, у яких винесено окремі думки в касаційному порядку, спостерігається серед адміністративних (28) та цивільних справ (24). Менше окремих думок винесено за результатами касаційного розгляду господарських (9) та кримінальних (4) справ.

25 справ у досліджуваному періоді ВП ВС розглянула в судових засіданнях із застосуванням режиму відеоконференції, у тому числі 12 справ – в апеляційному порядку, 7 справ – за скаргами на рішення ДП ВРП та 6 справ – у касаційному порядку. Цей показник у статистичному дослідженні здійснення правосуддя ВП ВС запроваджено з 2020 року.

Розподіл рішень за результатами розгляду справ і матеріалів наведено у схемі 1.

Схема 1

Розподіл рішень ВП ВС, ухвалених у I півріччі 2020 року



Наприкінці I півріччя 2020 року у ВП ВС нерозглянутими залишилися 302 процесуальних звернення та справи, або 30 % від загальної кількості справ і матеріалів, які знаходились на розгляді. Серед нерозглянутих процесуальних звернень ВП ВС 42 % складають справи, які розглядаються в касаційному порядку (128), та 37 % – в апеляційному порядку (111).

Динаміка частини нерозглянутих справ у межах відповідної юрисдикції відносно тих, що знаходились на розгляді, свідчить про її зменшення на 11 % у господарських справах та на 4 % серед адміністративних справ. Водночас у загальній кількості цивільних та кримінальних касаційних справ, що знаходилась на розгляді, частина нерозглянутих справ збільшилась відповідно на 9 % та 8 %.

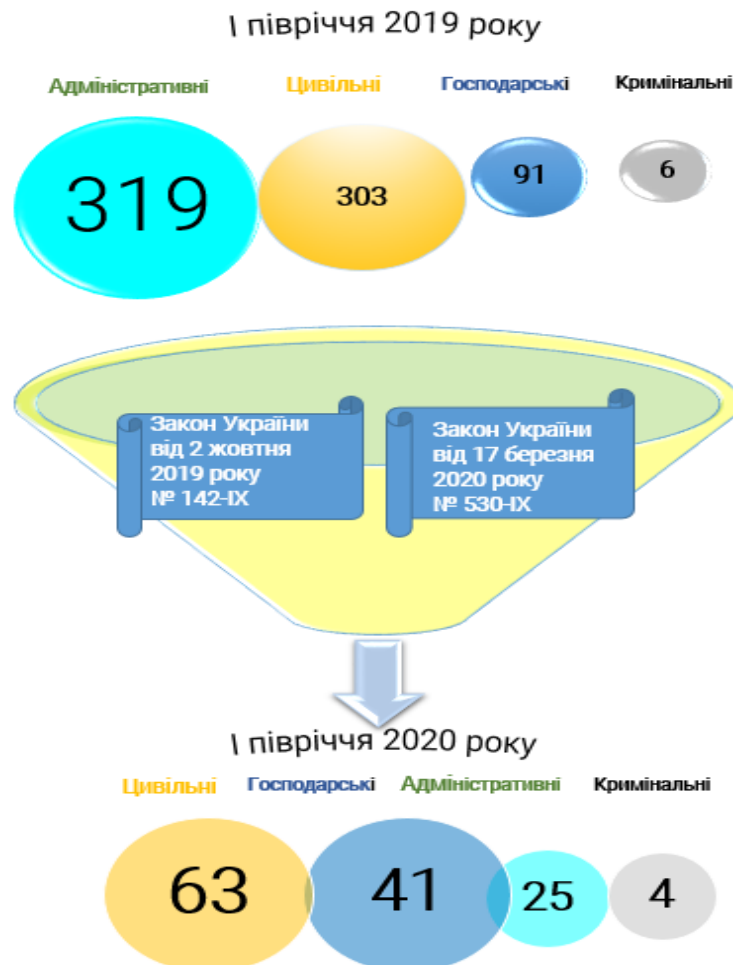
Підсумовуючи викладене в цьому розділі аналітичного огляду, слід відзначити, що загалом на розгляді ВП ВС перебувало понад 1000 матеріалів і справ. За результатами їх розгляду ВП ВС ухвалено понад 600 рішень, якими завершено розгляд справ і матеріалів. З урахуванням процесуальних звернень, які ВП ВС повернула до КС ВС, та тих, які розглянула в межах одного судового провадження, станом на 1 липня 2020 року на розгляд очікують 300 процесуальних звернень.

2. Здійснення правосуддя ВП ВС у касаційному порядку

У загальній кількості справ, переданих до ВП ВС у касаційному порядку, *кожною другою* справою була цивільна, *кожною третьою* – господарська та *кожною п'ятою* – адміністративна справа. Детальніше – у схемі 2.

Схема 2

Структура надходження справ у касаційному порядку до ВП ВС



Упродовж I півріччя 2020 року в касаційному порядку до ВП ВС найбільше передано цивільних справ – **63** та господарських – **41** справа, частка яких складає відповідно 47 % та 31 % від загальної кількості переданих справ у касаційному порядку (**133**). У цей період також від КС ВС надійшло **25** адміністративних (19 %) та **4** кримінальні (3 %) справи.

Від загального обсягу справ за касаційними скаргами, що передані КС ВС на розгляд ВП ВС, **74** справи повернуто до КС ВС, що на 4 % більше, ніж у I півріччі 2019 року. За видами судочинства таке повернення відбулось щодо **28** адміністративних, **27** цивільних, **16** господарських та **3** кримінальних справ¹. Розподіл повернутих справ до КС за відповідними підставами, уведеними Законом України «Про внесення змін до деяких законодавчих актів України щодо підстав передачі справи на розгляд Великої Палати Верховного Суду та щодо строків повернення справи» від 02 жовтня 2019 року № 142-IX, показав таке.

32 справи в касаційному порядку ВП ВС повернула до КС ВС із причини *наявності її висновку про відсутність підстав для передачі справи на її розгляд*. За підставами передачі до ВП ВС ці справи розподілились таким чином:

12 справ – з підстави порушення правил предметної чи суб'єктної юрисдикції;

11 справ – з підстави наявності виключної правової проблеми;

5 справ – у зв'язку з необхідністю відступити від висновку ВП ВС;

4 справи – у зв'язку з необхідністю відступити від висновку колегії, палати, об'єднаної палати іншого КС ВС.

Серед справ, які повернуто до КС ВС у касаційному порядку з причини *наявності її висновку про відсутність підстав для передачі справи на її розгляд*, було **18** цивільних, **6** господарських, **5** адміністративних та **3** кримінальні справи.

У досліджуваному періоді **29** справ надійшло від КС ВС, у зв'язку з порушенням правил предметної чи суб'єктної юрисдикції, які ВП ВС повернула до КС ВС, оскільки *вже висловила правову позицію щодо юрисдикції спору в подібних правовідносинах*, з них у **22** адміністративних, в **6** цивільних та в **1** господарській справі.

У **13** повернутих до КС ВС справах ВП ВС *установила відсутність виключної проблеми*, у тому числі в **9** господарських, **3** цивільних та **1** адміністративній справах.

З урахуванням нерозглянутих справ на початок 2020 року у провадженні ВП ВС знаходилась **521** справа в касаційному порядку. За видами судочинства справи розподілені на *діаграмі 1*.

¹ У I півріччі 2019 року за видами судочинства до КС ВС у касаційному порядку повернуто 35 адміністративних, 23 цивільних, 12 господарських та 1 кримінальна справа.

Діаграма 1

Розподіл справ у касаційному порядку, які знаходились на розгляді ВП ВС за видами судочинства в I півріччі 2020 року



Як убачається з діаграми 1, найбільшу частину справ склали адміністративні справи – 46 %. Питома вага цивільних справ становить 35 %, господарських – 18 %. Частка кримінальних справ не досягнула 1 %. Справи, які знаходяться на розгляді ВП ВС у касаційному порядку за підставами їх передачі КС ВС розподілились таким чином.

372 касаційні справи, або 71 %, знаходились на розгляді ВП ВС з підстави порушення правил предметної чи суб'єктної юрисдикції. Серед справ із цієї підстави в I півріччі 2020 року надійшло **46** справ.

З підстави наявності виключної правової проблеми на розгляді ВП ВС знаходилось **62** справи, або 12 %, у тому числі **40** справ, які надійшли в досліджуваному півріччі.

У зв'язку з необхідністю відступити від висновку колегії, палати, об'єднаної палати іншого касаційного суду на розгляді перебувало **39** справ, з них **20** – надійшло в досліджуваному півріччі.

У зв'язку з необхідністю відступити від висновку ВП ВС на її розгляді перебувало **26** справ, з них **16** тих, що надійшли на розгляд у I півріччі 2020 року.

Також з інших підстав, передбачених чинним законодавством, у ВП ВС знаходилось **22** справи.

За результатами розгляду справ у I півріччі 2020 року ВП ВС ухвалила **319** кінцевих рішень у касаційному порядку. Це становить 61 % від загальної кількості справ, що перебували на розгляді. У досліджуваному періоді ці рішення ухвалено у **166** адміністративних, **101** цивільній, **51** господарській та в **1** кримінальній справі².

За підставами передачі КС ВС справ у касаційному порядку до ВП ВС результати їх розгляду розподілились таким чином.

З підстави *порушення правил предметної чи суб'єктної юрисдикції* ВП ВС ухвалила **263** судових рішення. З них **129** рішень, якими оскаржувані рішення змінено або скасовано, або 49 %.

З підстави *наявності виключної правової проблеми* ВП ВС ухвалила **13** судових рішень, з них **10** – про зміну або скасування оскаржуваних рішень, або 78 %.

У зв'язку з необхідністю відступити від *висновку колегії, палати, об'єднаної палати іншого касаційного суду* ВП ВС ухвалила **16** судових рішень, з них **9** – про зміну або скасування оскаржуваних рішень, або 56 %.

З підстави *необхідності відступити від висновку ВП ВС* ухвалено **7** судових рішень, з них **6** тих, якими оскаржувані рішення змінено або скасовано.

Із загальної кількості рішень, ухвалених по суті в касаційному порядку, оскаржувані рішення залишено без змін у **142** справах, у **160** справах ці рішення змінено або скасовано ВП ВС. У досліджуваному періоді питома вага останніх на 2 % зменшилась від загальної кількості ухвалених рішень порівняно з аналогічними даними I півріччя 2019 року.

У звітному періоді оскаржувані рішення ВП ВС залишила без змін у **81** адміністративній, **40** цивільних, **20** господарських та в **1** кримінальній справах.

Обсяги рішень, якими оскаржувані рішення змінено або скасовано, розподілились за юрисдикціями справ так: **73** рішення було ухвалено в адміністративних справах, **56** – у цивільних, **31** – у господарських³.

Крім цього, у **6** справах за всіма видами судочинства касаційне провадження закрито та в **11** ухвалено інші рішення.

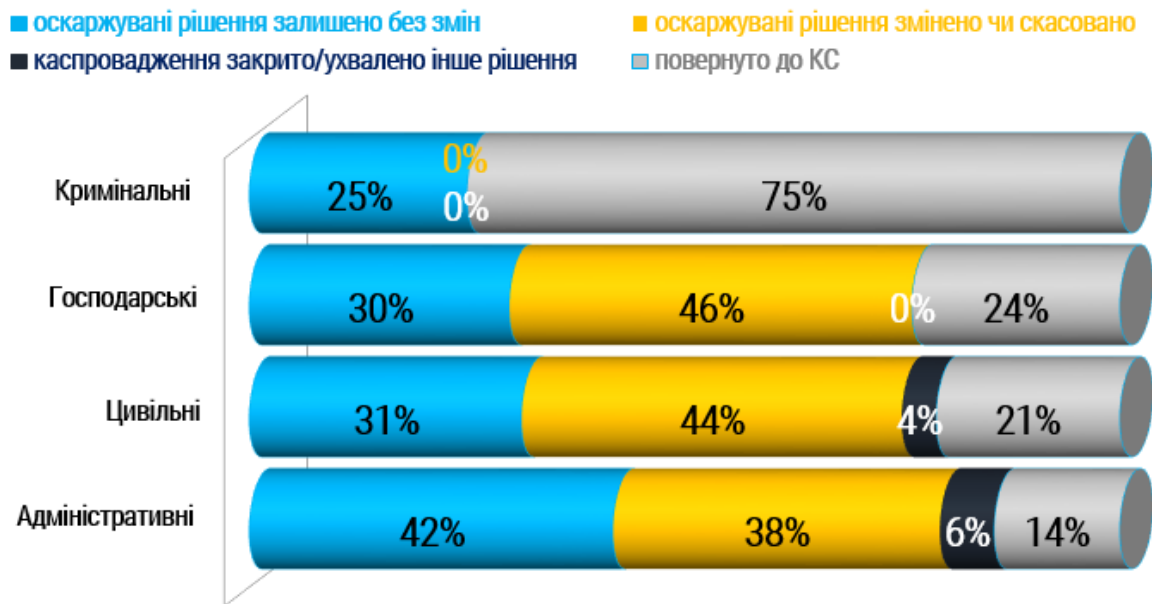
Узагальнені відсоткові дані результатів розгляду ВП ВС справ за касаційними скаргами та їх юрисдикціями відображено на *гістограмі 1*.

² У I півріччі 2019 року із загальної кількості кінцевих рішень у касаційному порядку (887) було ухвалено 427 рішень в адміністративних справах, 366 – у цивільних, 89 – у господарських та 5 – у кримінальних.

³ У I півріччі 2019 року: 209 рішень – в адміністративних справах, 189 – у цивільних, 55 – у господарських та 4 – у кримінальних.

Гістограма 1

Результати касаційного розгляду ВП ВС справ за їх видами в I півріччі 2020 року



Наведені дані свідчать про найвищий відсоток скасованих оскаржуваних рішень у господарських та цивільних справах, менший відсоток спостерігається в адміністративних справах.

Також звертають на себе увагу показники кількості скасованих рішень (**133**) за категоріями справ у касаційному порядку, у яких ВП ВС скасувала найбільшу кількість судових рішень у межах відповідної юрисдикції, а саме в:

25 адміністративних справах з приводу регулювання містобудівної діяльності та землекористування та **10** справах з приводу державної політики у сфері економіки та публічної фінансової політики;

14 господарських справах за спорами щодо укладення, зміни, розірвання, виконання договорів (правочинів) та визнання їх недійсними;

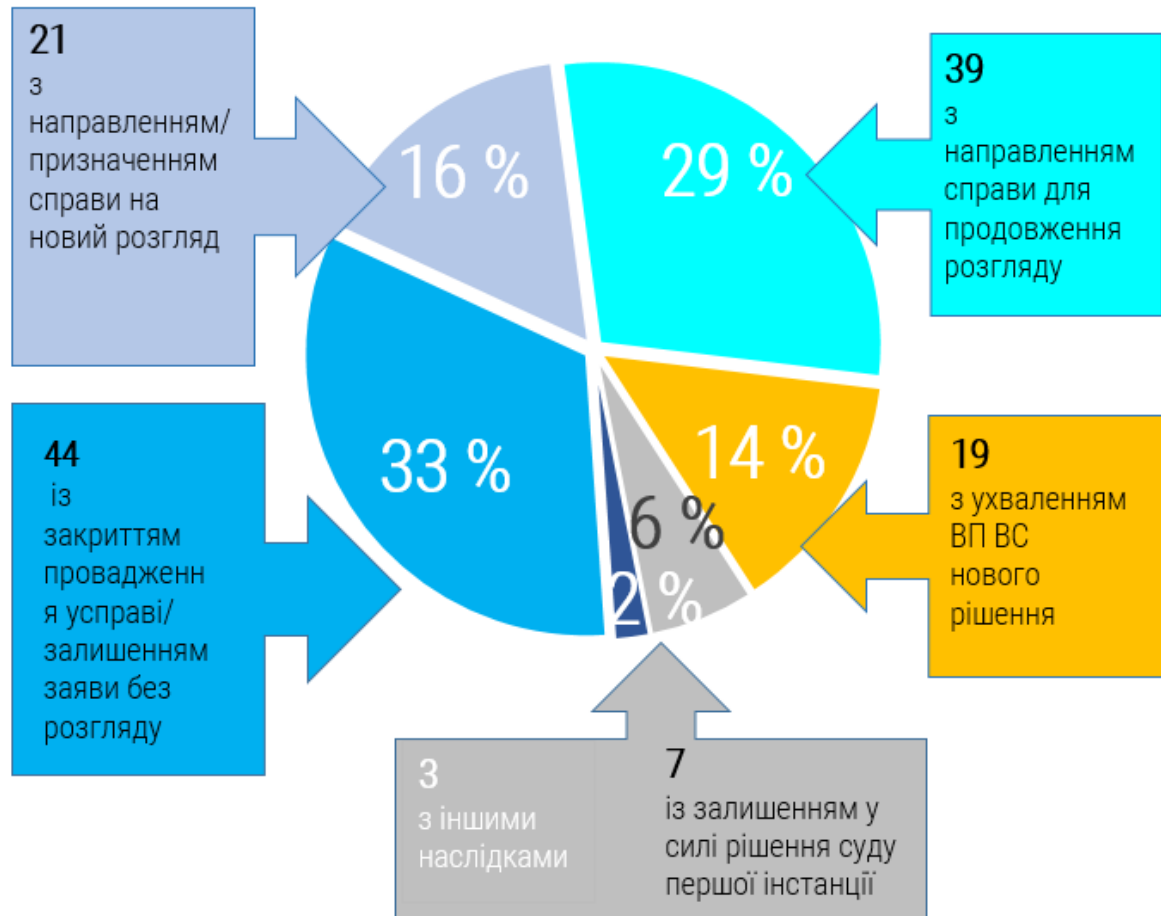
10 цивільних справах зі спорів, що виникають із земельних відносин, в **10** справах у спорах щодо права власності чи іншого речового права на нерухоме майно та **9** справах у спорах, що виникають з правочинів, зокрема договорів.

Динамічні зміни кількісних показників рішень, якими оскаржувані рішення скасовувались у I півріччі 2020 року, не проводяться, оскільки відбулась зміна категорій адміністративних та цивільних справ.

Розподіл рішень ВП ВС, якими оскаржувані рішення судів першої та/або апеляційної інстанції скасовано за їх наслідками, представлено на діаграмі 2.

Діаграма 2

Наслідки скасування оскаржуваних рішень у касаційному порядку в I півріччі 2020 року



Порівняно з I півріччям 2019 року динаміка наслідків скасування оскаржуваних рішень у касаційному порядку ВП ВС свідчить про збільшення на 6 % частини цих рішень – з направленням на продовження розгляду та на 3 % рішень – із залишенням у силі рішення суду першої інстанції. Разом із цим частина рішень про скасування оскаржуваних рішень з направленням/призначенням справи на новий розгляд зменшилась на 8 % та із закриттям провадження у справі або залишенням заяви без розгляду на 2 %.

Таким чином, станом на кінець I півріччя 2020 року ВП ВС не розглянула 128 справ у касаційному порядку. Порівняно з аналогічним періодом I півріччя 2019 року частина цих справ зменшилась на 6 % у загальному обсязі, що перебували на розгляді ВП ВС.

3. Здійснення правосуддя ВП ВС в апеляційному порядку та за скаргами на рішення ВРП, ухвалені за результатами розгляду скарг на рішення її ДП

У досліджуваному періоді до ВП ВС як суду апеляційної інстанції надійшло 119 апеляційних скарг, що на 46 % менше порівняно з I півріччям 2019 року, де цей показник становив 220 скарг. З них:

88 апеляційних скарг зі спорів щодо оскарження актів, дій чи бездіяльності таких суб'єктів владних повноважень: Верховної Ради України (16), Президента України (21), ВРП (28) ⁴, Вищої кваліфікаційної комісії суддів України (15), Кваліфікаційно-дисциплінарної комісії прокурорів (8). Крім цього, надійшло 29 апеляційних скарг у зразкових справах.

З урахуванням нерозглянутих апеляційних скарг і справ на початок 2020 року на розгляді ВП ВС у поточному періоді перебувало 270 апеляційних скарг та справ (у I півріччі 2019 року – 342).

У I півріччі 2020 року ВП ВС розглянуто 140 апеляційних скарг і справ (52 % від тих, що перебували на розгляді). Серед них не прийнято до розгляду 16 апеляційних скарг та розглянуто 124 справи за апеляційними скаргами. Відсоток рішень, якими завершено розгляд апеляційних скарг, і справ за категоріями наведено на *гістограмі 2*.

Гістограма 2

Відсоток кінцевих рішень ВП ВС від загальної кількості справ і матеріалів за категоріями адміністративних справ у I півріччі 2020 року



Як видно з даних гістограми 2, за переважною більшістю категорій питома вага розглянутих ВП ВС справ і матеріалів коливається від 50 до 57 %.

У I півріччі 2020 року вимоги апеляційних скарг задоволено у 31 випадку, тобто 25 % від рішень, якими завершено апеляційний перегляд оскаржуваного рішення.

У розрізі категорій адміністративних справ розподіл рішень, якими ВП ВС здійснила апеляційний перегляд судових рішень КАС, ухвалених як судом першої інстанції, відображено на *гістограмі 3*.

⁴ За винятком скарг на рішення ВРП, ухвалених за результатами розгляду скарг на рішення її ДП.

Результати апеляційного перегляду ВП ВС у I півріччі 2020 року



Станом на кінець I півріччя 2020 року у ВП ВС залишились нерозглянутими **111** апеляційних скарг і справ за ними, або 41 % зі скарг та справ, які знаходились на розгляді в апеляційному порядку.

У досліджуваному періоді до ВП ВС надійшло **29** апеляційних скарг на судові рішення КАС у 6 зразкових справах. З урахуванням нерозглянутих апеляційних скарг на судові рішення у зразкових справах на розгляді ВП ВС перебувало **33** таких скарги у 10 зразкових справах. У поточному періоді, з урахуванням розгляду **10** апеляційних скарг в межах семи апеляційних проваджень, ВП ВС ухвалила **7** кінцевих рішень у зразкових справах. Цими рішеннями ВП ВС у 6 справах оскаржувані рішення залишено без змін та в 1 справі оскаржуване рішення скасоване та ухвалено нове. З урахуванням **13** апеляційних скарг, приєднаних для апеляційного перегляду декількох судових рішень в апеляційному порядку, на кінець досліджуваного періоду ВП ВС, не розглянуто **10** апеляційних скарг і справ на рішення у 3 зразкових справах, що становить 9 % від нерозглянутих апеляційних скарг ВП ВС.

У I півріччі 2020 року до ВП ВС надійшло **24** скарги на рішення ВРП (у частині її ДП).

З огляду на кількість таких скарг, не розглянутих на початку цього року, у досліджуваному періоді на розгляді ВП ВС перебувало **45** цих скарг, що на 8 % менше, ніж у I півріччі 2019 року (49).

Упродовж досліджуваного періоду розглянуто **20** таких скарг. З розглянутих скарг у I півріччі 2020 року – в **1** скарзі відмовлено у відкритті провадження, закрито провадження за **2** скаргами та **17** справ за цими скаргами розглянуто. За результатами розгляду справ по суті в I півріччі 2020 року в **1** справі рішення ДП ВРП скасовано.

4. Здійснення правосуддя ВП ВС за заявами про перегляд судових рішень за виключними та нововиявленими обставинами

У досліджуваному періоді до ВП ВС надійшло **46** заяв про перегляд судового рішення за виключними обставинами, у тому числі **32** заяви з підстави – встановлення міжнародною судовою установою, юрисдикція якої визнана Україною, порушення Україною міжнародних зобов'язань при вирішенні даної справи судом (далі – за рішеннями ЄСПЛ). Найбільша кількість заяв за виключними обставинами надійшла в кримінальному судочинстві – **34**, а також надходження в адміністративному судочинстві становило **8** заяв, у цивільному – **3** заяви та в господарському – **1** заяву.

Динаміка надходження заяв про перегляд судових рішень за виключними обставинами характеризується їх збільшенням у 1,5 рази в кримінальних справах та зменшенням їх рівня у 3 рази в цивільних справах порівняно з надходженням таких заяв у I півріччі 2019 року.

Загалом з урахуванням нерозглянутих заяв на початок I півріччі 2020 року у провадженні ВП ВС перебувало **65** заяв про перегляд судових рішень за виключними обставинами, з яких **43** – у кримінальних, **12** – в адміністративних, **7** – у цивільних та **3** – у господарських справах⁵. Структура кількісних даних заяв за нововиявленими обставинами, які знаходились на розгляді ВП ВС у I півріччі 2020 року, за підставами звернення та видами судових справ наведено у таблиці 1.

Таблиця 1

Обсяги заяв про перегляд судових рішень за виключними обставинами, які знаходились на розгляді за видами судочинства в I півріччі 2020 року

Підстави подання заяви	Адміністративні	Господарські	Кримінальні	Цивільні
встановлення міжнародною судовою установою, юрисдикція якої визнана Україною, порушення Україною міжнародних зобов'язань при вирішенні даної справи судом	9	3	29	7
встановлення вини судді у вчиненні злочину або зловживання слідчого, прокурора, слідчого судді чи суду під час кримінального провадження, внаслідок якого було ухвалено судові рішення	2	0	1	0
встановлена Конституційним Судом України неконституційність, конституційність закону, іншого правового акту чи їх окремого положення, застосованого судом при вирішенні справи	1	0	9	0
інші	0	0	4	0

Водночас у I півріччі 2020 року за рішеннями ЄСПЛ на розгляді ВП ВС знаходилось **48** відповідних заяв, що складає 74 % від загальної кількості заяв

⁵ У I півріччі 2019 року на розгляді ВП ВС перебувало 25 заяв у кримінальних справах, 14 – у цивільних, 11 – в адміністративних та 1 – у господарських.

про перегляд судового рішення за виключними обставинами від їх загальної кількості, що перебувала на розгляді.

У поточному досліджуваному періоді ВП ВС розглянуто **42** заяви про перегляд судового рішення за виключними обставинами, у тому числі **31** заява за рішеннями ЄСПЛ. Із загального обсягу розглянутих заяв:

26 заяв повернуто, або 62 % від тих, що розглянуті;

щодо **8** заяв відмовлено у відкритті провадження (19 %);

за **7** заявами судові рішення у справах переглянуто по суті вимог (17 %);

за **1** заявою провадження закрито.

Із загальної кількості розглянутих заяв про перегляд судових рішень за виключними обставинами по суті в I півріччі 2020 року із задоволенням вимог розглянуто **6** таких заяв. У загальній кількості справ, у яких скасовано судові рішення за цими заявами, спостерігається такий розподіл: по **1** – в адміністративній, цивільній та господарській справах, **3** – у кримінальних справах. Підставами скасування оскаржуваних рішень у цих справах були такі судові рішення ЄСПЛ:

у цивільній справі «Якущенко проти України»;

у господарській справі «ТОВ «Світ розваг» проти України»

в адміністративній справі «Мінак та інші проти України»;

у кримінальних справах: «Малий проти України»,

«Мельник проти України»,

«Головко проти України».

Станом на кінець I півріччя 2020 року ВП ВС не розглянула **23** заяви про перегляд судових рішень за виключними обставинами, у тому числі, з них **17** заяв за рішеннями ЄСПЛ.

У I півріччі 2020 року на розгляд до ВП ВС надійшло **10** заяв про перегляд судових рішень за нововиявленими обставинами. З них **9** заяв в адміністративних справах, **1** заява в кримінальній справі.

З урахування нерозглянутих заяв про перегляд рішень за нововиявленими обставинами на розгляді ВП ВС перебувало **11** таких заяв.

Загалом у I півріччі 2020 року розглянуто **6** заяв про перегляд судового рішення за нововиявленими обставинами. З них повернуто заявникам **4** заяви, щодо **1** відмовлено у відкритті провадження та **1** розглянуто по суті.

На кінець I півріччя 2020 року нерозглянутими залишилось **5** таких заяв.

Аналітична таблиця 1

Загальні показники здійснення правосуддя ВП ВС за порядком звернення

Найменування показника	Перебувало на розгляді (I)		Надійшло на розгляд (II)		Ухвалено кінцевих рішень (III)		Залишок нерозглянутих наприкінці (IV)	
	у першому півріччі року							
	2019	2020	2019	2020	2019	2020	2019	2020
Загальна кількість справ, у тому числі:	1 853	1 016	1 108	433	1 208	621	564	302
у касаційному порядку	1 312	521	719	133	887	319	354	128
в апеляційному порядку	342	270	220	119	168	140	164	111
скарги на рішення ВРП (у частині її ДП)	49	45	31	24	22	20	27	25
заяви про перегляд судових рішень за								
виключними обставинами	51	65	42	46	39	42	12	23
нововиявленими обставинами	9	11	7	10	7	6	2	5

Аналітична таблиця 2

Результати здійснення правосуддя ВП ВС за порядком звернення

Найменування показника	Ухвалено кінцевих рішень, якими вимоги процесуальних звернень і справ:				Ухвалено кінцевих рішень, якими вимоги задоволені	
	не розглянуто по суті (V)*		розглянуто по суті (VI)**			
	у першому півріччі року					
	2019	2020	2019	2020	2019	2020
Загальна кількість справ, у тому числі:	163	159	1 045	462	504	198
у касаційному порядку	17	6	870	313	457	160
в апеляційному порядку	29	16	139	124	35	31
скарги на рішення ВРП (у частині її ДП)	2	3	20	17	3	1
заяви про перегляд судових рішень за						
виключними обставинами	25	35	14	7	9	6
нововиявленими обставинами	5	5	2	1	0	0

* - кінцеві рішення про повернення процесуального звернення, відмову у відкритті провадження, закриття провадження, інший результат до відкриття провадження

** - кінцеві рішення по суті, якими вимоги задоволено, у задоволенні вимог відмовлено, ухвалено інший результат після відкриття провадження

Аналітична таблиця 3

Загальні показники здійснення правосуддя ВП ВС за видом справ

Найменування показника	Перебувало на розгляді (I)		Надійшло на розгляд (II)		Ухвалено кінцевих рішень (III)		Залишок нерозглянутих наприкінці (IV)	
	у першому півріччі року							
	2019	2020	2019	2020	2019	2020	2019	2020
Загальна кількість справ, у тому числі:	1 853	1 016	1 108	433	1 208	621	564	302
адміністративних	1 117	625	622	228	666	376	406	202
господарських	172	101	97	47	94	58	66	27
кримінальних	45	63	40	53	38	47	6	13
цивільних	519	227	349	105	410	140	86	60

Аналітична таблиця 4

Результати здійснення правосуддя ВП ВС за видом справ

Найменування показника	Ухвалено кінцевих рішень, якими вимоги процесуальних звернень і справ:				Ухвалено кінцевих рішень, якими вимоги задоволені	
	не розглянуто по суті (V)*		розглянуто по суті (VI)**			
	у першому півріччі року					
	2019	2020	2019	2020	2019	2020
Загальна кількість справ, у тому числі:	163	159	1 045	462	504	198
адміністративних	77	71	589	305	252	106
господарських	5	6	89	52	55	32
кримінальних	29	43	9	4	7	3
цивільних	52	39	358	101	190	57

* - кінцеві рішення про повернення процесуального звернення, відмову у відкритті провадження, закриття провадження, інший результат до відкриття провадження

** - кінцеві рішення по суті, якими вимоги задоволено, у задоволенні вимог відмовлено, ухвалено інший результат після відкриття провадження

Стежте за нами онлайн



fb.com/supremecourt.ua



t.me/supremecourtua