



Верховний
Суд

**Аналіз
стану здійснення правосуддя
при розгляді цивільних справ
у 2018 році**

Київ
2019

Зміст

1.	Місцеві загальні суди	3
2.	Апеляційні суди	7
3.	Касаційний цивільний суд	12

МІСЦЕВІ ЗАГАЛЬНІ СУДИ

У 2018 році на розгляді місцевих загальних судів (місцеві суди) перебувало понад 1,2 млн позовних заяв, заяв, скарг, подань, клопотань, судових доручень та справ, що розглядаються в порядку цивільного судочинства, із них надійшло – понад 1 млн (що на 3,4 % більше порівняно з аналогічним періодом 2017 року), у тому числі 10,2 тис. – після скасування судового рішення судом апеляційної чи касаційної інстанції, тоді як у 2017 році цей показник становив 14,1 тис.

Кількість справ і матеріалів, розглянутих у порядку цивільного судочинства, становила 955,4 тис., або 76,6 % загальної кількості справ і матеріалів, що знаходились на розгляді. Із задоволенням позову (заяви, клопотання, подання, скарги) та виконанням судових доручень розглянуто 693,3 тис. справ, або 72,6 % загальної кількості розглянутих справ і матеріалів.

Суб'єктами звернення до суду найчастіше були:

фізичні особи – 785,2 тис;

юридичні особи 461,3 тис. (у тому числі державні органи – 7,3 тис.).

Необхідно зазначити, що до судів у звітному періоді звернулось 335,6 тис. жінок та 275,2 тис. чоловіків. Із загальної кількості фізичних осіб, що зверталися, 1,4 тис. – особи з інвалідністю, 3,8 тис. пенсіонерів, 249 учасників бойових дій, Героїв України, 1,6 тис. внутрішньо переміщених осіб, 392 іноземних громадянина, особи без громадянства.

Загальна тривалість розгляду цивільних справ за кількістю закінчених провадженням справ становила:

до 3 місяців включно – 657,9 тис;

від 3 місяців до 1 року включно – 259,3 тис;

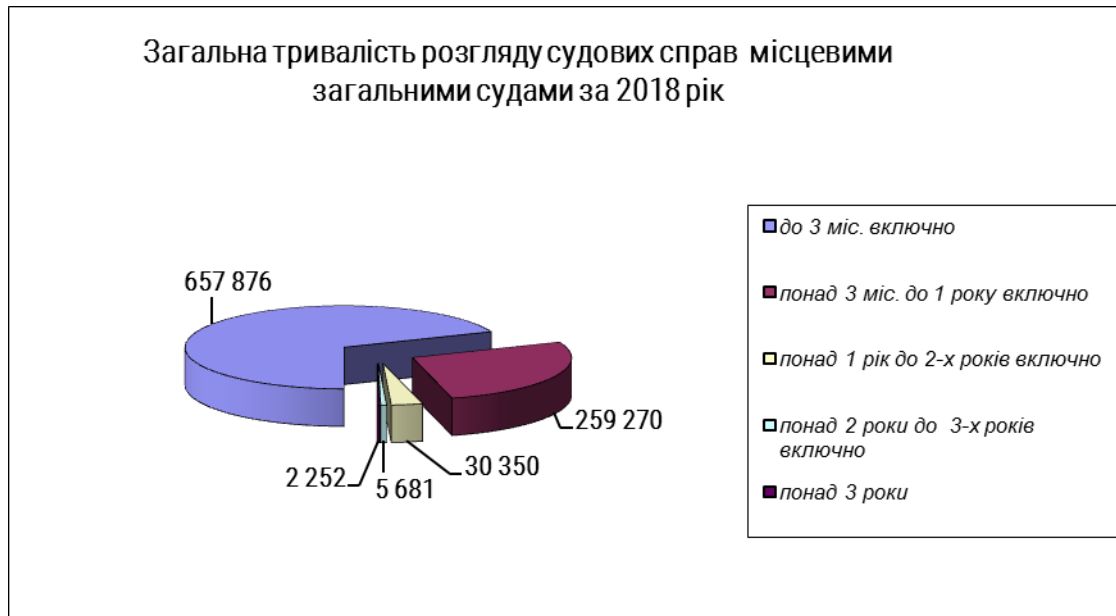
від 1-го року до 2-х років включно – 30,3 тис;

від 2-х років до 3-х років включно – 5,7 тис;

понад 3 роки – 2,2 тис. (Таблиця 1).

Таблиця 1

Кількість закінчених провадженням справ					Середня тривалість розгляду справи (днів)
до 3 міс. включно	понад 3 міс. до 1 року включно	понад 1 рік до 2-х років включно	понад 2 роки до 3-х років включно	понад 3 роки	
657 876	259 270	30 350	5 681	2 252	86



Найбільшу кількість справ і матеріалів, закінчених провадженням, які тривали:

від 1 року до 3 років включно, розглянуто місцевими судами міста Києва (7 358, або 11,1 % розглянутих); значну кількість таких справ розглянуто місцевими загальними судами Одеської (3 703, або 6,1 %) та Дніпропетровської (3 604, або 4 %) областей (середній показник по Україні становить 3,8 %); понад 3 роки – місцевими загальними судами Одеської області (530, або 0,9 %), міста Києва (353, або 0,5 %) та Львівської області (309, або 0,7 %) (середній показник по Україні становить 0,2 %).

Варто зазначити, що кількість закінчених провадженням справ, загальна тривалість розгляду яких становила від 1-го до 3-х років включно, порівняно з 2017 роком збільшилась на 9,5 тис., або 35,6 %.

Відсоток справ та матеріалів, загальний термін проходження яких триває понад один рік, становить 10,7 %, що на 4,5 % менше, ніж у 2017 році. Середня тривалість розгляду цивільної справи становить 86 днів, що на 13 днів більше порівняно з аналогічним періодом 2017 року.

На кінець звітної періоду залишилися нерозглянутими в порядку цивільного судочинства 291,1 тис. справ і матеріалів, або 23,3 % загальної кількості справ і матеріалів, що перебували на розгляді. З них не розглянуто понад 1 рік – 31,1 тис. Загальна кількість нерозглянутих справ позовного і окремого провадження становила 214,3 тис.

Майже у 69 тис. справах на кінець звітної періоду відкладено розгляд та не закінчено провадження, у тому числі у 18,3 тис. – у зв'язку з неявкою одного з учасників процесу, що беруть участь у справі, прокурора або інших учасників процесу (із них у строк понад 2 роки – 5,8 тис. справ).

Упродовж звітнього періоду місцевими судами постановлено 178 окремих ухвал у справах, що розглядалися в порядку цивільного судочинства. Судом видано на виконання 823,4 тис. документів.

Упродовж 2018 року місцевими судами розглянуто понад 173 тис. справ з ухваленням заочного рішення.

У звітньому періоді місцевими розглянуто 146,9 тис. заяв про видачу судового наказу, за результатами розгляду яких видано 113,6 тис. судових наказів, або 77,3 % розглянутих. Сума грошових коштів та вартість майна, пред'явлені до стягнення, становили 3 млрд 839 млн грн, із них підлягає стягненню 729 млн 341 тис грн.

Крім того, місцевими судами розглянуто 5,5 тис. заяв про скасування судового наказу, за результатами розгляду яких 4,2 тис. судових наказів було скасовано, що становить лише 3,7 % виданих судових наказів.

Із загальної кількості виданих судових наказів найбільшу кількість становлять судові накази про стягнення заборгованості за оплату житлово-комунальних послуг, телекомунікаційних послуг, послуг телебачення та радіомовлення з урахуванням індексу інфляції та трьох відсотків річних, нарахованих заявником на суму заборгованості, яких було видано 70,8 тис., або 62,3 % усіх виданих судових наказів.

Значну кількість виданих судових наказів становлять судові накази про стягнення аліментів у розмірі на одну дитину – однієї чверті, на двох дітей – однієї третини, на трьох і більше дітей – половини заробітку (доходу) платника аліментів, але не більше десяти прожиткових мінімумів на дитину відповідного віку на кожну дитину, якщо ця вимога не пов'язана із встановленням чи оспоруванням батьківства (материнства) та необхідністю залучення інших заінтересованих осіб, яких було видано 23,2 тис., або 20,4 % усіх виданих судових наказів та 5,9 тис., або 5,2 % виданих, – про стягнення аліментів у твердій грошовій сумі в розмірі 50 відсотків прожиткового мінімуму для дитини відповідного віку, якщо ця вимога не пов'язана із встановленням чи оспоруванням батьківства (материнства) та необхідністю залучення інших заінтересованих осіб.

Також видано 8,1 тис. судових наказів про стягнення нарахованої, але не виплаченої працівникові суми заробітної плати (7,1 % виданих); 325 судових наказів до юридичної особи або фізичної особи-підприємця про стягнення заборгованості за договором (іншим ніж про надання житлово-комунальних послуг, телекомунікаційних послуг, послуг телебачення та радіомовлення), укладеним у письмовій (в тому числі електронній) формі, якщо сума вимоги не перевищує ста розмірів прожиткового мінімуму для працездатних осіб; 8 – про повернення вартості товару неналежної якості, якщо є рішення суду, яке набрало законної сили, про встановлення факту продажу товару неналежної якості, ухвалене на користь невизначеного кола споживачів, 6 із яких було скасовано, та 2 про компенсацію витрат на проведення розшуку відповідача, боржника, дитини або транспортних засобів боржника, один із яких було скасовано.

Місцевими судами упродовж 2018 року розглянуто 535,2 тис. справ позовного провадження, із них із ухваленням рішення – 466,6 тис., у тому числі у 436,1 тис. справ позов задоволено, що становить 93,5 % від усіх ухвалених рішень.

Серед розглянутих цивільних справ позовного провадження, як і в попередні звітні періоди, переважну кількість становлять спори, що виникають із сімейних правовідносин (майже 195 тис., або 36,4 % загальної кількості розглянутих справ), що майже на рівні 2017 року (196,2 тис.) та із договорів (177,3 тис., або 33,1 %), що лише на 1,8 % менше порівняно з 2017 роком (180,5 тис.). Значну кількість становлять також спори про спадкове право (50,9 тис., або 9,5 %), яка зменшилась порівняно з 2017 роком на 19,4 %.

Кількість справ, розглянутих у порядку спрощеного провадження, становила 120,2 тис.

Упродовж 2018 року лише у 95 справах проведено врегулювання спору за участю судді.

Упродовж звітнього періоду місцевими судами розглянуто 84,3 тис. справ окремого провадження, із них 79,4 тис. – із ухваленням рішення. У 78,1 тис. справах заяву задоволено, що становить 98,4 % від усіх ухвалених рішень.

Серед справ окремого провадження, як і в попередні звітні періоди, переважну більшість становлять справи про встановлення фактів, що мають юридичне значення (65,6 тис., або 77,9 %), що на 6,4 % більше порівняно з 2017 роком (61,6 тис.).

Кількість справ окремого провадження, розглянутих за участю присяжних, становила 11,8 тис.

Упродовж 2018 року було усиновлено понад 3 тис. дітей (із них 336 – іноземними громадянами), у тому числі 1,4 тис. дівчаток (із них 127 – іноземними громадянами) та 1,7 тис. хлопчиків. На розгляді місцевих судів перебувало 2,1 тис. заяв про перегляд судового рішення за нововиявленими або виключними обставинами, із них надійшло у 2018 році 1,5 тис., розглянуто понад 1 тис. заяв. За результатами розгляду 364 заяви задоволено. Найбільшу кількість заяв, як і в попередні звітні періоди, подано у зв'язку із істотними для справи

обставинами, що не були встановлені судом та не були і не могли бути відомі особі, яка звертається із заявою, на час розгляду справи (1,4 тис., або 93,8 %).

Кількість подань про тимчасове обмеження у праві виїзду за межі України у 2018 році становила 5,6 тис., із яких 2,3 тис. було задоволено.

У 2018 році присуджено до стягнення з посадових осіб, винних у незаконному звільненні, 59,2 тис. грн.

АПЕЛЯЦІЙНІ СУДИ

У провадженні апеляційних судів упродовж 2018 року перебувало 108,7 тис. апеляційних скарг і матеріалів. У свою чергу, показник апеляційних скарг і матеріалів, які надійшли у звітному періоді, порівняно з 2017 роком залишився сталим – 91,3 тис. Розглянуто 74,9 тис., або 68,9 % їх загальної кількості (у тому числі задоволено – 27,2 тис.).

Загальна тривалість перегляду апеляційними судами цивільних справ за кількістю закінчених провадженням справ становила:

- до 3 місяців включно – 59,3 тис;
- від 3 міс. до 1 року включно – понад 14 тис;
- від 1 року до 2-х років включно – 1,1 тис;
- від 2 років до 3-х років включно – 125;
- понад 3 роки – 39.

Слід зазначити, що кількість справ, загальна тривалість перегляду яких апеляційними судами становила понад 3 роки, збільшилась майже вдвічі порівняно з 2017 роком та становила 39 справ, тоді як у 2017 році їх було 21.

За наслідками перегляду рішень, ухвал та судових наказів судів першої інстанції за апеляційними скаргами залишено без змін 29,2 тис. судових рішень у цивільних справах, що становить 53,3 % загальної кількості переглянутих рішень, ухвал та судових наказів, що майже не змінилось порівняно з 2017 роком (52,4 %).

Кількість судових рішень місцевих судів, скасованих або змінених в апеляційному порядку впродовж звітного періоду, становила 25,6 тис., або 46,7 % загальної кількості судових рішень, переглянутих за апеляційними скаргами.

Із загальної кількості переглянутих рішень у цивільних справах за апеляційними скаргами (36,7 тис.) залишено без змін 20,4 тис., скасовано 12,8 тис. рішень, або 34,9 %, змінено 3,2 тис. рішень або 9 %; 241 рішення визнано нечинним із закриттям провадження у справі.

Найбільшу кількість скасованих становили рішення місцевих судів Чернівецької області – 42 % від загальної кількості переглянутих в апеляційному порядку, Херсонської та Закарпатської областей – 41,3 %, а також Вінницької області – 41 %. Найменшу кількість скасованих становили рішення місцевих судів Рівненської області – 26,7 % від загальної кількості переглянутих в апеляційному порядку, Черкаської області – 29,1 % Тернопільської області – 29,7 %.

За результатами скасування рішень місцевих судів у цивільних справах переважну кількість скасовано із ухваленням нового рішення по суті позовних вимог (понад 12 тис., або 94,2 % усіх скасованих). Крім того, скасовано із закриттям провадження у справі 519 рішень, із залишенням позовної заяви без розгляду 171 рішення та 48 рішень скасовано з направленням справи для розгляду до іншого суду першої інстанції за встановленою підсудністю.

Кількість ухвал місцевих судів, скасованих або змінених в апеляційному порядку, становила 9,6 тис., або 52,3 % загальної кількості переглянутих.

Із загальної кількості переглянутих ухвал у цивільних справах за апеляційними скаргами залишено без змін 8,8 тис., скасовано 9,4 тис. ухвал, що становить 50,7 % загальної кількості переглянутих, змінено 287 ухвал, або 1,6 %; 12 ухвал визнано нечинними із закриттям провадження у справі.

За результатами скасування ухвал місцевих судів у цивільних справах переважну кількість скасовано із направленням справи для продовження розгляду до суду першої інстанції (5,8 тис., або 62,2 % усіх скасованих). Крім того, 168 ухвал скасовано з направленням справи для розгляду до іншого суду першої інстанції за встановленою підсудністю.

Найбільшу кількість скасованих становили ухвали місцевих судів Луганської області – 77,9 % загальної кількості переглянутих в апеляційному порядку, Закарпатської області – 66 % та Вінницької області – 61,3 %. Найменшу кількість скасованих становили ухвали (судові накази) місцевих судів Сумської – 35 % загальної кількості переглянутих в апеляційному порядку, Волинської області – 36,2 % та Львівської області – 45,5 %.

Відсоток справ та матеріалів, загальний термін проходження яких триває понад один рік, порівняно з 2017 роком майже не змінився та становив 3,8 % (у 2017 році – 3,7 %). Середня тривалість розгляду справи становила 50 днів, що на 7 днів менше, ніж у 2017 році.

Кількість нерозглянутих апеляційних скарг та матеріалів у 2018 році становила 33,8 тис., або 31,1 % апеляційних скарг та матеріалів, що перебували в провадженні.

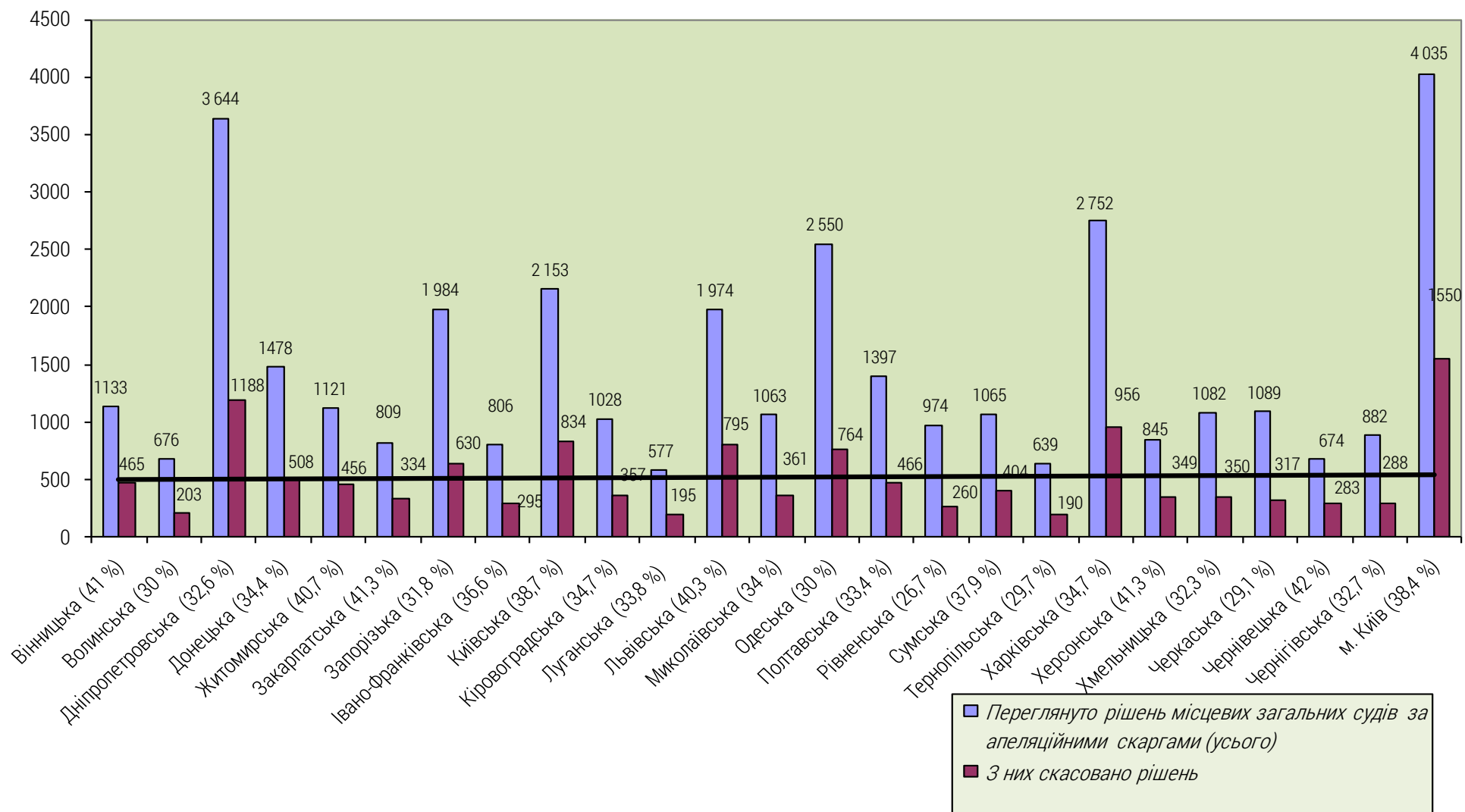
Із загальної кількості переглянутих рішень місцевих судів у цивільних справах (36,7 тис.) найбільшу кількість становили справи позовного провадження у спорах, що виникають із договорів (13,5 тис., або 37,6 %); зі справ окремого провадження найбільшу кількість переглянутих рішень у справах про встановлення фактів, що мають юридичне значення (412, або 59 %).

Упродовж 2018 року на розгляді апеляційних судів знаходилось 428 заяв про перегляд судового рішення за нововиявленими або виключними обставинами, із них 335 надійшло у 2018 році, розглянуто 288 заяв. За результатами розгляду заяв задоволено лише 25. Найбільшу кількість заяв, як і в попередні звітні періоди, подано у зв'язку із істотними для справи обставинами, що не були встановлені судом та не були і не могли бути відомі особі, яка звертається із заявою, на час розгляду справи (305, або 91 %).

Скасовано рішень місцевих загальних судів
у цивільних справах за апеляційними скаргами
у 2018 році

№ з/п	Найменування регіону	Переглянуто рішень місцевих загальних судів за апеляційними скаргами (усього)	З них скасовано	
			рішень	Питома вага, % *
1.	Вінницька	1133	465	41
2.	Волинська	676	203	30
3.	Дніпропетровська	3644	1188	32,6
4.	Донецька	1478	508	34,4
5.	Житомирська	1121	456	40,7
6.	Закарпатська	809	334	41,3
7.	Запорізька	1984	630	31,8
8.	Івано-Франківська	806	295	36,6
9.	Київська	2153	834	38,7
10.	Кіровоградська	1028	357	34,7
11.	Луганська	577	195	33,8
12.	Львівська	1974	795	40,3
13.	Миколаївська	1063	361	34
14.	Одеська	2550	764	30
15.	Полтавська	1397	466	33,4
16.	Рівненська	974	260	26,7
17.	Сумська	1065	404	37,9
18.	Тернопільська	639	190	29,7
19.	Харківська	2752	956	34,7
20.	Херсонська	845	349	41,3
21.	Хмельницька	1082	350	32,3
22.	Черкаська	1089	317	29,1
23.	Чернівецька	674	283	42
24.	Чернігівська	882	288	32,7
25.	м. Київ	4035	1550	38,4
УСЬОГО:		36 430	12 798	35,1

* кількості переглянутих за апеляційними скаргами рішень місцевих загальних судів, ухвалених в кожному окремому регіоні



Скасовано ухвал
місцевих загальних судів
у цивільних справах за апеляційними скаргами
у 2018 році

№ з/п	Найменування регіону	Переглянуто ухвал місцевих загальних судів за апеляційними скаргами (усього)	З них скасовано	
			ухвал	Питома вага, % *
1.	Вінницька	630	386	61,3
2.	Волинська	312	113	36,2
3.	Дніпропетровська	1847	1024	55,4
4.	Донецька	555	302	54,4
5.	Житомирська	467	269	57,6
6.	Закарпатська	473	312	66
7.	Запорізька	988	515	52,1
8.	Івано-Франківська	403	197	48,9
9.	Київська	1127	574	50,9
10.	Кіровоградська	328	158	48,2
11.	Луганська	217	169	77,9
12.	Львівська	1056	480	45,5
13.	Миколаївська	515	297	57,7
14.	Одеська	1624	785	48,3
15.	Полтавська	636	323	50,8
16.	Рівненська	363	173	47,7
17.	Сумська	457	160	35
18.	Тернопільська	298	142	47,7
19.	Харківська	1334	649	48,7
20.	Херсонська	415	208	50,1
21.	Хмельницька	434	205	47,2
22.	Черкаська	492	240	48,8
23.	Чернівецька	248	138	55,6
24.	Чернігівська	283	132	46,6
25.	м. Київ	2975	1417	47,6
УСЬОГО:		18 477	9 368	50,7

* кількості переглянутих за апеляційними скаргами ухвал місцевих загальних судів, постановлених в кожному окремому регіоні

КАСАЦІЙНИЙ ЦИВІЛЬНИЙ СУД

У 2018 році на розгляді Касаційного цивільного суду (далі – КЦС) перебувало 53,3 тис. касаційних скарг, цивільних справ, апеляційних скарг, заяв за нововиявленими та виключними обставинами, подань про визначення підсудності, із них надійшло упродовж 2018 року 51,5 тис. Кількість справ, касаційних скарг та заяв про перегляд судових рішень у цивільних справах Верховним Судом України, переданих з ВССУ та ВСУ на розгляд КЦС, – 27,5 тис.

Розглянуто 26,6 тис. касаційних скарг, справ, заяв, подань (з урахуванням повернених, у яких відмовлено у відкритті провадження або закрито провадження), або 49,9 % тих, що перебували на розгляді.

Залишок нерозглянутих касаційних скарг, справ, заяв та подань становить 26,2 тис., або 49,1 % тих, що перебували на розгляді у КЦС, із них 1,4 тис. залишено без руху і надано строк для усунення недоліків.

У звітному періоді 565 справ було передано на розгляд Великої Палати Верховного Суду (ВП), що становить 1 % тих, що перебували на розгляді; після розгляду ВП повернено 33 справи. Найбільшу кількість справ було передано у зв'язку із порушенням правил предметної чи суб'єктної підсудності (396). Крім того, 27 справ передано у зв'язку із виключною правовою проблемою, 34 справи – у зв'язку із необхідністю відступити від висновку щодо застосування норми права, у подібних правовідносинах, викладеного в раніше ухваленому рішенні Верховного Суду України; решта переданих справ, що підлягали розгляду на спільному засіданні судових палат.

Кількість окремих думок, ухвалених суддями КЦС, становила 55.

Упродовж 2018 року суддями КЦС постановлено 2 окремих ухвали.

У 2018 році в КЦС фактично здійснювали правосуддя 26 суддів. Надходження на одного суддю КЦС за один робочий день становило майже 8 справ і матеріалів, за один місяць – 180 справ і матеріалів.

Середня кількість справ і матеріалів, що перебували на розгляді, в розрахунку на одного суддю становила майже 2 052, а середня кількість розглянутих справ і матеріалів на одного суддю становила понад 1 007.

На розгляді КЦС (з урахуванням не розглянутих на початок звітної періоду скарг і справ) знаходилося 52,9 тис. касаційних скарг і справ. Розглянуто (з урахуванням повернених, у яких відмовлено у відкритті провадження або закрито провадження) 26,3 тис. касаційних скарг і справ, або 49,7 % тих, що знаходились на розгляді.

За результатами розгляду 28,6 тис. касаційних скарг у 6,5 тис. було відмовлено у відкритті касаційного провадження (або 22,8 % тих, що знаходились на розгляді), із них у 1,5 тис. скаргах – на підставі пункту 5 частини другої статті 394 Цивільного процесуального кодексу України (ЦПК); повернено з різних підстав 3,4 тис. скарг, або 11,8

% тих, що знаходились на розгляді. Залишилося нерозглянутими 13,6 тис. касаційних скарг у цивільних справах.

За результатами попереднього розгляду у складі трьох суддів та судового розгляду колегіями у складі п'яти суддів скасовано 4,7 тис. судових рішень, ухвалених місцевими загальними та апеляційними судами, що становить 9,2 % касаційних скарг і справ, які надійшли у звітному періоді (51 тис.); змінено 147 судових рішень.

Із загальної кількості скасованих судових рішень:

2,6 тис. (54,6 %) скасовано з направленням справи на новий розгляд;

883 (18,8 %) – із залишенням в силі рішення суду першої інстанції;

944 (20,1 %) – із ухваленням нового рішення;

110 (2,3 %) – із закриттям провадження у справі/залишенням заяви без розгляду;

10 судових рішень скасовано із направленням справи для продовження розгляду.

Протягом звітного періоду у 10,6 тис. справ (21,3 % тих, що надійшли на розгляд) судові рішення було залишено без змін.

Найбільший відсоток скасованих упродовж 2018 року в касаційному порядку судових рішень (постанов, рішень, ухвал) становлять судові рішення, ухвалені судами Закарпатської (11,7 % зареєстрованих проваджень за касаційними скаргами, що надійшли до КЦС на судові рішення), Дніпропетровської (11,2 %) та Львівської (10,8 %) областей. Найменший відсоток скасованих рішень становлять судові рішення, ухвалені судами Донецької (6,4 %), Сумської (7,4 %), Миколаївської (7,5 %) областей. Середній показник скасованих рішень, ухвалених судами першої і апеляційної інстанцій, становить 9,3 % (таблиця 4).

За касаційними скаргами, що надійшли на постанови суду апеляційної інстанції, у звітному періоді було зареєстровано 6,6 тис. проваджень. За результатами перегляду 2,9 % постанов було скасовано. Найбільший відсоток скасованих упродовж 2018 року в касаційному порядку постанов становлять відповідні судові рішення, ухвалені апеляційними судами Харківської (4,9 % зареєстрованих проваджень за касаційними скаргами, що надійшли до КЦС на постанови), Волинської (4,3 %), Луганської (4,2 %) та Львівської (4 %) областей. Найменший відсоток скасованих рішень становлять постанови, ухвалені апеляційними судами Івано-Франківської (1,1 %) та Тернопільської (0,8 %) областей. Необхідно відмітити, що за результатами перегляду постанов Апеляційного суду Рівненської області не було скасовано жодної постанови. Середній показник скасованих постанов, ухвалених апеляційними судами, становить 2,9 % (таблиця 5).

За касаційними скаргами, що надійшли на рішення судів, у звітному періоді було зареєстровано 35,4 тис. проваджень. За результатами перегляду 10,3 % рішень було скасовано. Найбільший відсоток скасованих упродовж 2018 року в касаційному порядку рішень становлять рішення, ухвалені судами Закарпатської (13 % зареєстрованих проваджень за касаційними скаргами, що надійшли до КЦС на рішення судів),

Дніпропетровської (12,5 %) та Вінницької (11,7 %) областей. Найменший відсоток скасованих рішень становлять рішення, ухвалені судами Донецької (6,9 %), Сумської (7,9 %) та Луганської (8 %) областей. Середній показник скасованих рішень, ухвалених судами, становить 10,3 % (таблиця 6).

Серед розглянутих касаційних скарг за категоріями цивільних справ більшість становлять справи позовного провадження, зокрема спори, що виникають з договорів (8,9 тис. справ, або 35,4 % справ позовного провадження), із них 4,1 тис. – справи, що виникають з договорів позики, кредиту, банківського вкладу (45,7 % усіх переглянутих справ зі спорів, що виникають з договорів). Розглянуто значну кількість справ про відшкодування шкоди (2,7 тис., або 10,7 %), спорів, що виникають із трудових правовідносин (2,1 тис., або 8,5 %), спорів, що виникають із сімейних правовідносин (майже 2 тис., або 7,9 %), спорів, що виникають із земельних правовідносин (1,8 тис., або 7,1 %), спорів, що виникають із житлових правовідносин (1,4 тис., або 5,5 %), спорів про право власності та інші речові права (1,2 тис., або 4,8 %).

На кінець звітного періоду перебувало на розгляді 26,1 тис., касаційних скарг і справ, або 49,4 % тих, що перебували на розгляді.

Середня тривалість розгляду справи за касаційною скаргою суддею КЦС становила 151 день. Переважну кількість справ розглянуто в строк понад 180 днів (3,9 тис., або 24,1 %). Найменша кількість справ розглянута понад 90 днів (1,8 тис, або 11,4 %).

До 30 днів суддями КЦС розглянуто 3,1 тис. справ, що становить 19 % загальної кількості розглянутих справ за касаційними скаргами.

На розгляді КЦС упродовж 2018 року знаходилось 120 заяв про перегляд судових рішень за нововиявленими та 18 за виключними обставинами (усього 138 заяв). За результатами розгляду 77 заяв повернено, у 27 – відмовлено у відкритті провадження, у одній заяві при перегляді судового рішення закрито провадження; 8 заяв про перегляд судових рішень за виключними обставинами передано на розгляд ВП; 25 заяв залишились нерозглянутими.

У звітному періоді на розгляд КЦС надійшло 176 клопотань (подань) про визначення підсудності, з них 172 розглянуто.

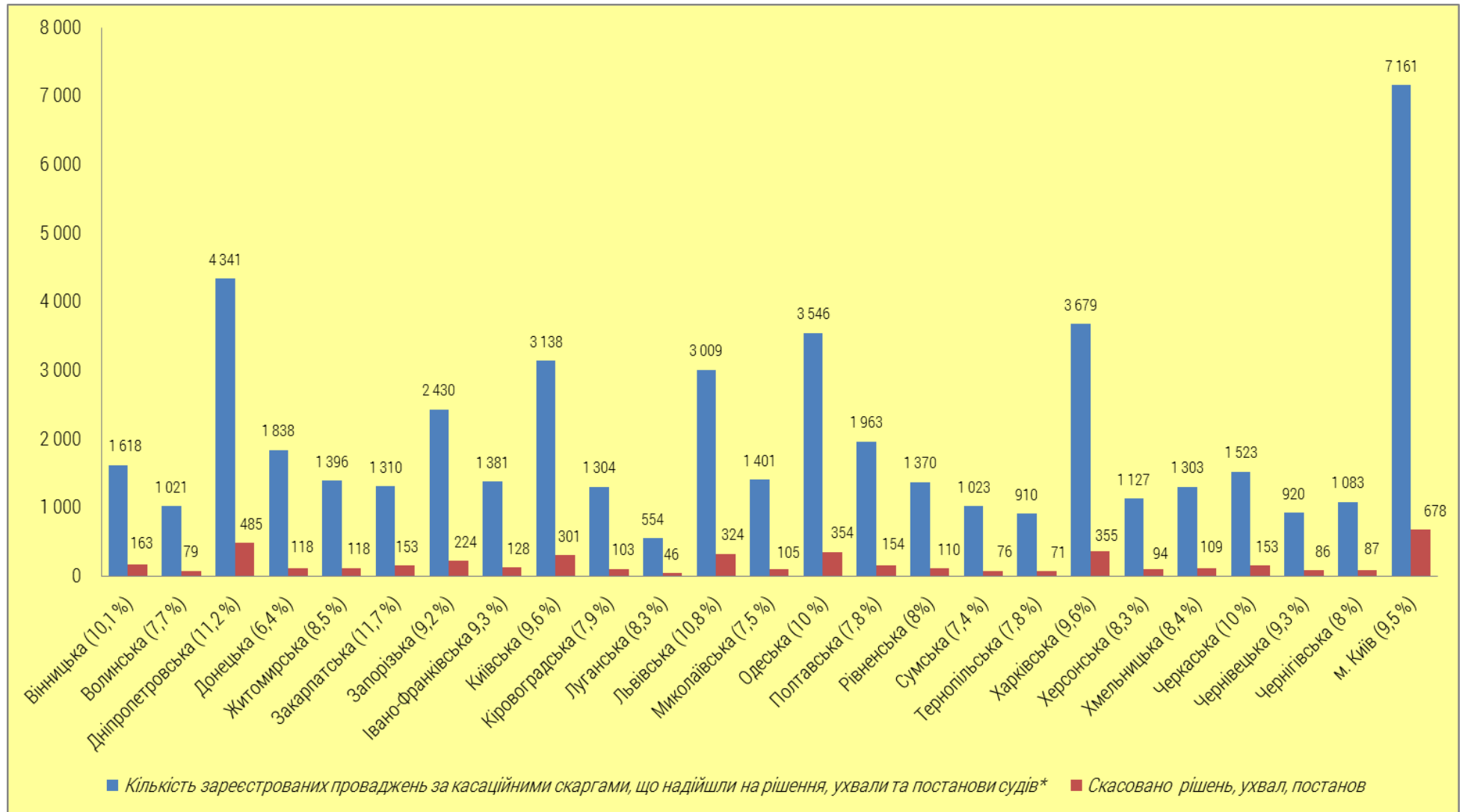
В порядку частини другої статті 351 ЦПК у 2018 році на розгляд КЦС надійшла 121 апеляційна скарга на ухвали суду апеляційної інстанції щодо рішень третейських судів та міжнародного комерційного арбітражу, серед яких більшість становлять апеляційні скарги на ухвали щодо рішень третейських судів (75). Із загальної кількості апеляційних скарг, які надійшли на розгляд у звітному періоді, розглянуто 52 справи по суті апеляційної скарги та 7 судових рішень скасовано, у задоволенні 45 скарг відмовлено та судові рішення залишено без змін; на кінець звітного періоду не розглянуто 59 справ.

Скасовано
(рішень, ухвал, постанов)
судовими палатами КЦС ВС у 2018 році
(у розрізі регіонів)

Регіон	Кількість зареєстрованих проваджень за касаційними скаргами, що надійшли на рішення, ухвали та постанови судів*	Скасовано рішень, ухвал, постанов	Питома вага, %**
Вінницька	1 618	163	10,1
Волинська	1 021	79	7,7
Дніпропетровська	4 341	485	11,2
Донецька	1 838	118	6,4
Житомирська	1 396	118	8,5
Закарпатська	1 310	153	11,7
Запорізька	2 430	224	9,2
Івано-Франківська	1 381	128	9,3
Київська	3 138	301	9,6
Кіровоградська	1 304	103	7,9
Луганська	554	46	8,3
Львівська	3 009	324	10,8
Миколаївська	1 401	105	7,5
Одеська	3 546	354	10,0
Полтавська	1 963	154	7,8
Рівненська	1 370	110	8,0
Сумська	1 023	76	7,4
Тернопільська	910	71	7,8
Харківська	3 679	355	9,6
Херсонська	1 127	94	8,3
Хмельницька	1 303	109	8,4
Черкаська	1 523	153	10,0
Чернівецька	920	86	9,3
Чернігівська	1 083	87	8,0
м. Київ	7 161	678	9,5
Усього:	50 349	4 674	9,3

*- у межах провадження може бути одна та більше касаційних скарг

** - кількості зареєстрованих проваджень за касаційними скаргами, що надійшли, та справами, що передані з ВССУ, ВСУ до КЦС, на рішення судів кожного окремого регіону



**Скасовано постанов судовими палатами КЦС ВС
у 2018 році (у розрізі регіонів)**

Регіон	Кількість зареєстрованих проваджень за касаційними скаргами, що надійшли на постанови судів*	Скасовано постанов	Питома вага, %**
Вінницька	226	8	3,5
Волинська	116	5	4,3
Дніпропетровська	574	22	3,8
Донецька	229	5	2,2
Житомирська	190	3	1,6
Закарпатська	156	6	3,8
Запорізька	335	7	2,1
Івано-Франківська	185	2	1,1
Київська	396	12	3,0
Кіровоградська	184	7	3,8
Луганська	71	3	4,2
Львівська	397	16	4,0
Миколаївська	216	7	3,2
Одеська	452	12	2,7
Полтавська	257	8	3,1
Рівненська	174	0	0,0
Сумська	133	3	2,3
Тернопільська	127	1	0,8
Харківська	508	25	4,9
Херсонська	183	3	1,6
Хмельницька	188	3	1,6
Черкаська	214	7	3,3
Чернівецька	136	3	2,2
Чернігівська	142	4	2,8
м. Київ	844	19	2,3
Усього:	6 633	191	2,9

*- у межах провадження може бути одна та більше касаційних скарг

** - кількості зареєстрованих проваджень за касаційними скаргами, що надійшли та справами, що передані з ВССУ, ВСУ до КЦС ВС, на рішення судів кожного окремого регіону

**Скасовано рішень судовими палатами КЦС ВС
у 2018 році (у розрізі регіонів)**

Регіон	Кількість зареєстрованих проваджень за касаційними скаргами, що надійшли на рішення судів*	Скасовано рішень	Питома вага, %**
Вінницька	1 124	132	11,7
Волинська	686	58	8,5
Дніпропетровська	3 058	381	12,5
Донецька	1 325	92	6,9
Житомирська	989	95	9,6
Закарпатська	967	126	13,0
Запорізька	1 784	188	10,5
Івано-Франківська	1 010	108	10,7
Київська	2 290	240	10,5
Кіровоградська	958	79	8,2
Луганська	415	33	8,0
Львівська	2 018	233	11,5
Миколаївська	970	82	8,5
Одеська	2 423	277	11,4
Полтавська	1 404	123	8,8
Рівненська	921	87	9,4
Сумська	762	60	7,9
Тернопільська	647	54	8,3
Харківська	2 632	278	10,6
Херсонська	790	80	10,1
Хмельницька	952	91	9,6
Черкаська	1 098	124	11,3
Чернівецька	661	66	10,0
Чернігівська	787	67	8,5
м. Київ	4 682	474	10,1
Усього:	35 353	3 628	10,3

*- у межах провадження може бути одна та більше касаційних скарг

** - кількості зареєстрованих проваджень за касаційними скаргами, що надійшли та справами, що передані з ВССУ, ВСУ до КЦС ВС, на рішення судів кожного окремого регіону

Підсумовуючи викладене, можна дійти до таких узагальнюючих висновків. Надходження справ і матеріалів до місцевих та апеляційних судів у 2018 році залишається майже незмінним порівняно з 2017 роком. Місцевими загальними судами упродовж 2018 року розглянуто 779,8 тис. справ і матеріалів, що підлягають апеляційному оскарженню. До апеляційних судів надійшло понад 89 тис. апеляційних скарг на судові рішення судів першої інстанції, що становить 11,4 % розглянутих місцевими судами. До КЦС надійшло 25,8 тис. нових касаційних скарг на судові рішення судів першої та апеляційної інстанцій, що становить 3,3 % розглянутих місцевими судами та 46,9 % переглянутих апеляційними судами упродовж 2018 року.